

Post-partum :
durée de séjour, sortie, accompagnement

Historique- Rationale

- **Recommandations RPDA (ANAES 2004) documents de référence**
- **ENP**
- **Enquête DREES**
- **Convention d'objectifs et de gestion entre l'Etat et le CNAMTS pour la période 2010-2013**
- **Expérimentation d'un Programme d'Accompagnement Retour à Domicile**
- **Point d'information 13 avril 2010**
- **Courrier SYNGOF, saisine de la CNN**
- **Présentation de la CNAMTS**

PRADO

Objectifs du dispositif

- **Tenir compte de la nécessité d'accompagner et de sécuriser les patients à la sortie de maternité. La durée moyenne de séjour diminue de façon régulière et dans l'ensemble des pays de l'OCDE**
- **Améliorer l'efficacité : la DMS pour un accouchement physiologique est de 3,2 jours dans les 28 pays de l'OCDE pour les accouchements physiologiques, de 2 jours au Canada, de plus de 5 jours en Hongrie et en Suisse**
- **Répondre aux attentes des femmes en matière d'accompagnement à la sortie de la maternité, hors sortie précoce (au sens de la HAS)**

Groupe de réflexion et de propositions

- Etudes des données actualisées (PMSI-ATIH-ENP)**
- Contextualisation de la position de la France au sein de l'OCDE**

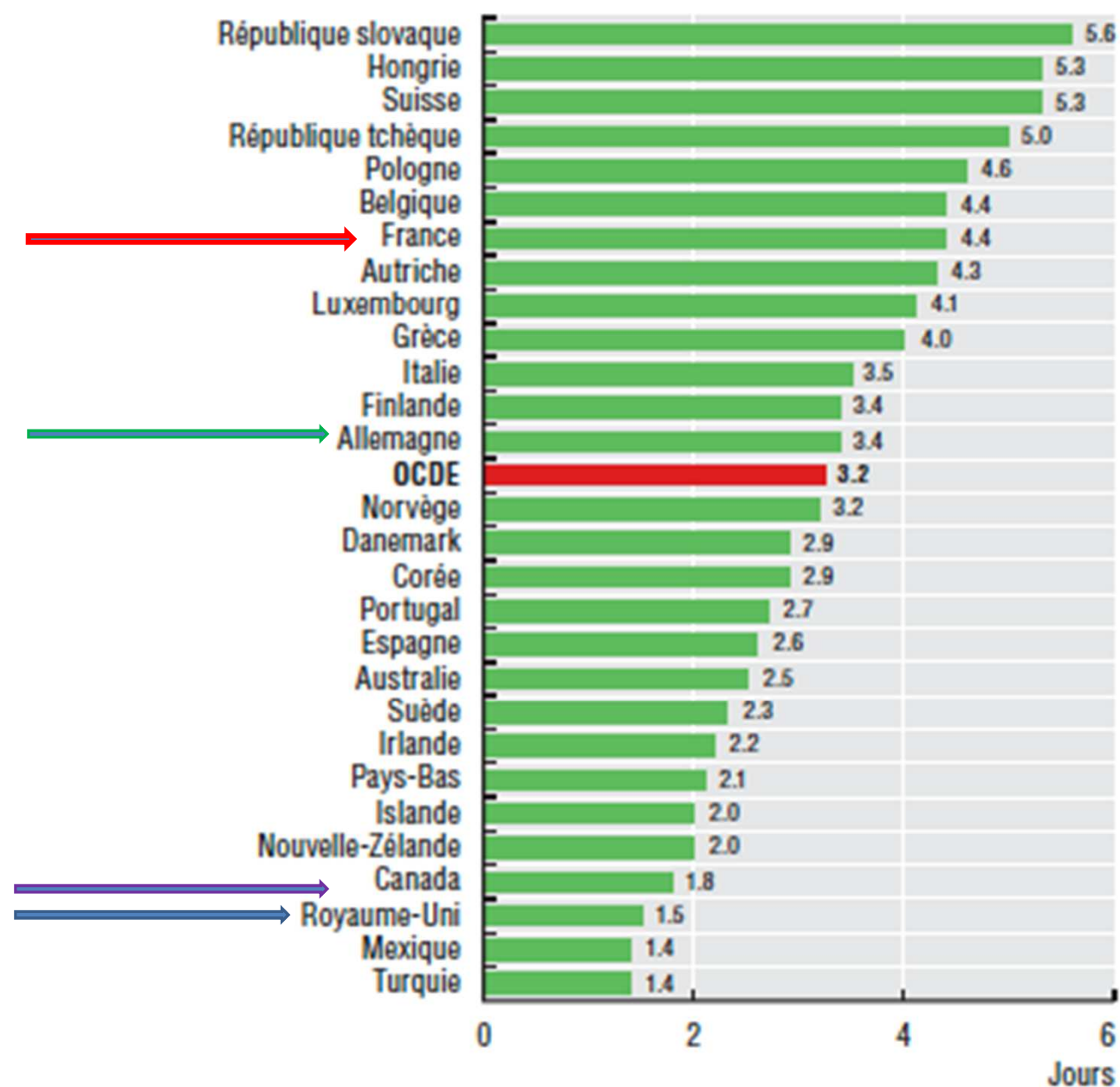
Durée moyenne de séjour Accouchement normal

n°GHM	GHM	DMS (nb jours)					médiante de la durée de séjour	âge moyen
		total	ex-DG			ex-OQN		
			total	CHU	PSPH			
14Z02A	acouchement par voie basse sans complication significative	4,3	4,29	4,28	4,35	4,33	4	29,28
14Z02B	acouchement par voie basse avec autres complications	5,1	5,11	5,31	4,99	5,07	5	29,23
14Z02C	acouchement par voie basse avec complications majeures	8,12	8,18	8,68	7,54	7,85	6	29,29
14C02A	Césariennes sans complications sigificatives	6,32	6,36	6,54	6,15	6,25	6	30 ans
14C02B	Césariennes avec autres complications	8,64	8,9	9,78	8,22	7,94	7	30,6 ans
14C02C	Césariennes avec complications majeures	10,7	11	12,5	9,8	9,6	8	31 ans

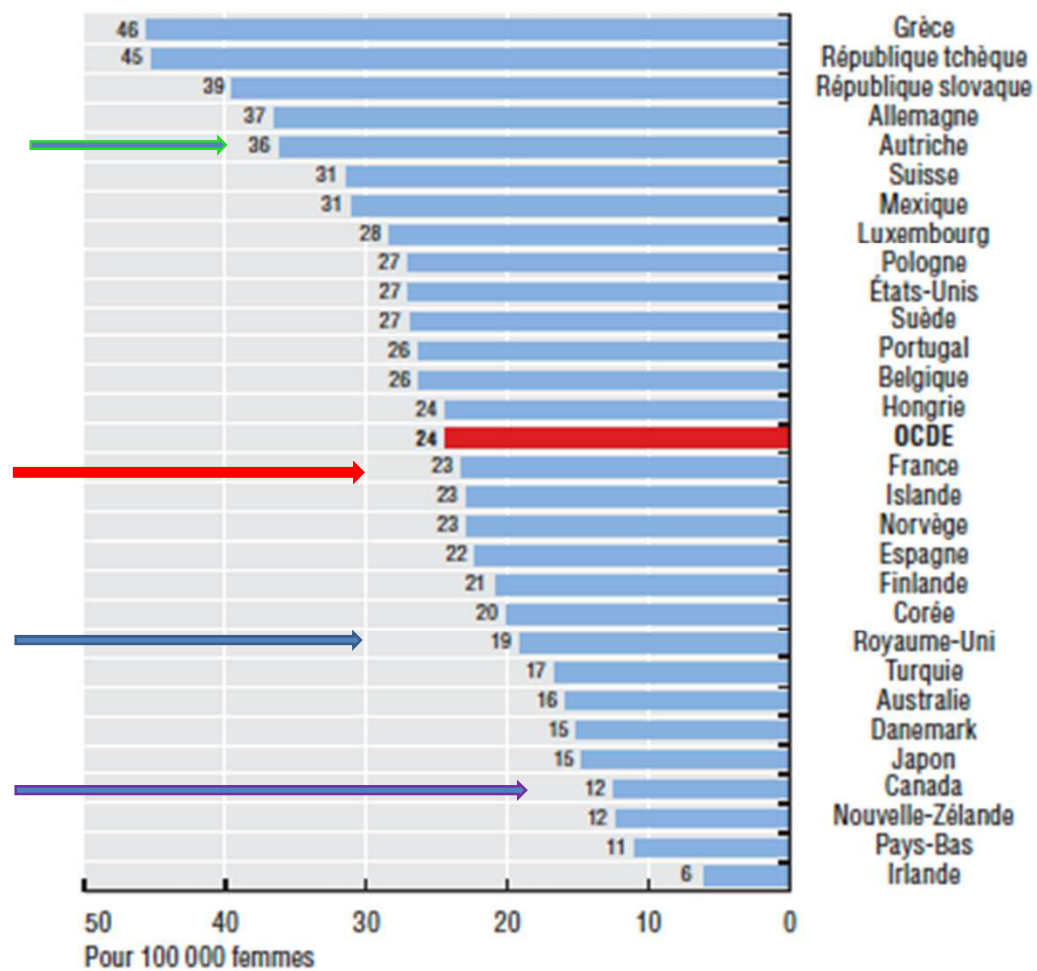
Accouchement voie basse

Voie	secteur	Niveau maternité	Effectif par an				DMS (jour) par an			
			2006	2007	2008	2009	2006	2007	2008	2009
basse	ex-DG	?	6412	3773	15	743	4.5	4.3	0.1	4.6
		1	99828	100606	102184	100958	4.6	4.5	4.5	4.4
		2A	96001	95889	101079	101411	4.7	4.6	4.6	4.5
		2B	101819	102585	104970	104947	4.6	4.5	4.5	4.5
		3	111571	110039	116167	120462	4.9	4.8	4.7	4.7
		4	38734	38542	39312	38870	4.6	4.6	4.5	4.5
		CPPR	4937	4736	4850	4881	4.5	4.4	4.2	4.2
		Total	459302	456170	468577	472272	4.7	4.6	4.6	4.5
	ex-OQN	?	6815	1019	3	98	4.8	4.6	0.3	4.4
		1	105353	100691	96224	93652	4.5	4.5	4.4	4.4
		2A	70949	73301	74160	73586	4.7	4.6	4.6	4.5
		2B	13641	13191	13209	12707	4.6	4.6	4.6	4.6
		CPPR	3	.	.	.	0.0	.	.	.
		Total	196761	188202	183596	180043	4.6	4.5	4.5	4.5
	Total	?	13227	4792	18	841	4.7	4.3	0.1	4.6
		1	205181	201297	198408	194610	4.6	4.5	4.5	4.4
		2A	166950	169190	175239	174997	4.7	4.6	4.6	4.5
		2B	115460	115776	118179	117654	4.6	4.5	4.5	4.5
		3	111571	110039	116167	120462	4.9	4.8	4.7	4.7
		4	38734	38542	39312	38870	4.6	4.6	4.5	4.5
		CPPR	4940	4736	4850	4881	4.5	4.4	4.2	4.2
		Total	656063	644372	652173	652315	4.6	4.6	4.6	4.5

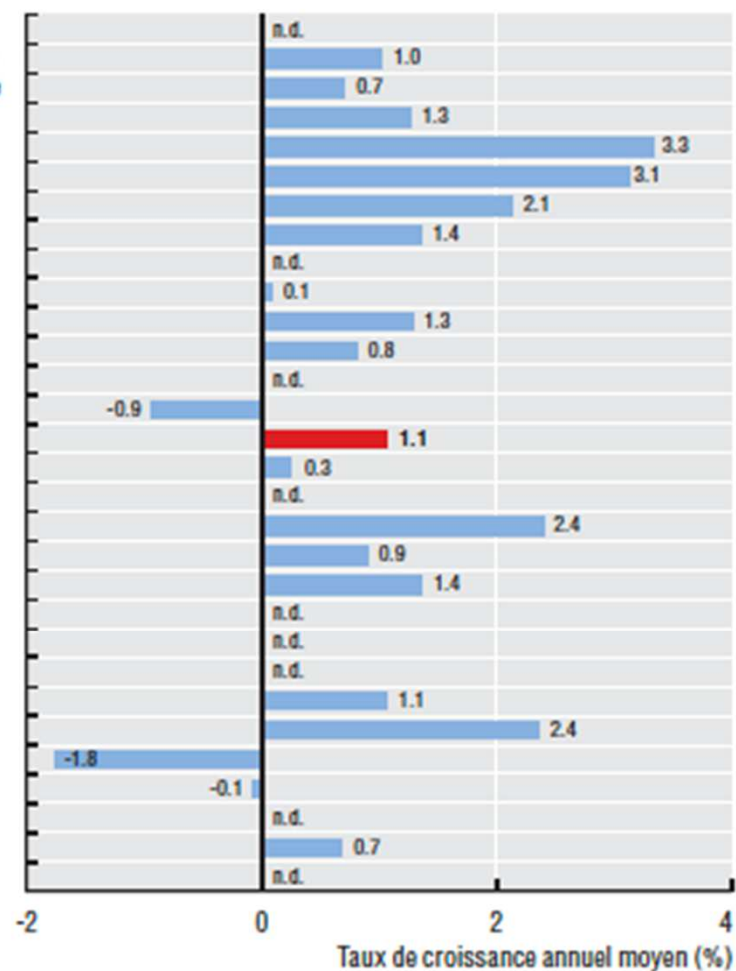
4.5.3 Durée moyenne de séjour pour un accouchement normal, 2007 (ou dernière année disponible)



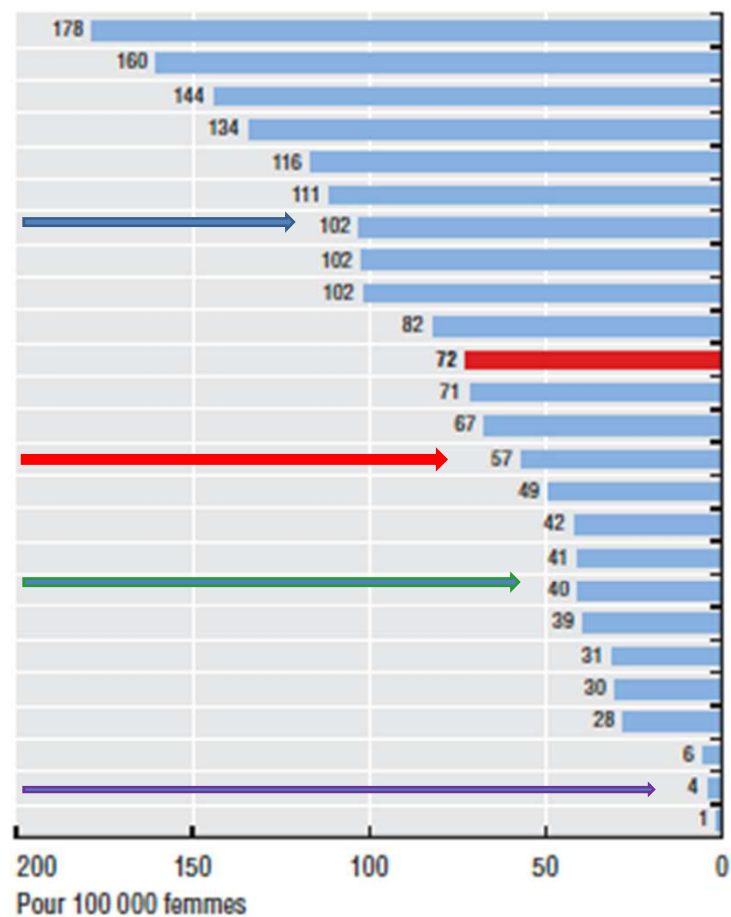
3.6.1 Nombre de gynécologues et obstétriciens pour 100 000 femmes, 2007 (ou dernière année disponible)



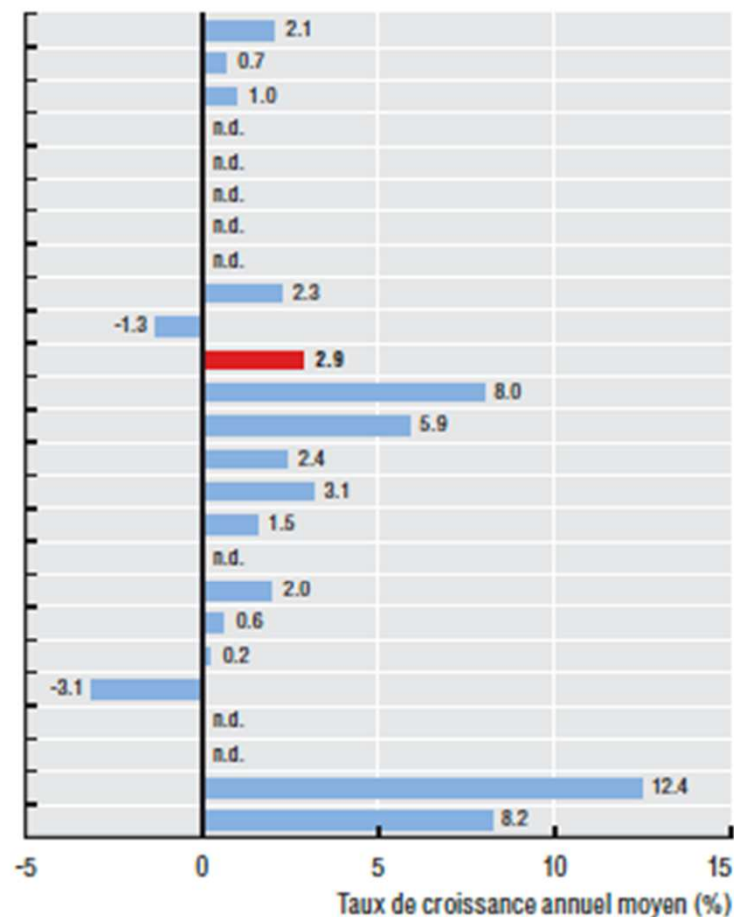
3.6.2 Variation du nombre de gynécologues et obstétriciens par femme, 1995-2007 (ou année la plus proche)



3.6.3 Nombre de sages-femmes pour 100 000 femmes, 2007 (ou dernière année disponible)



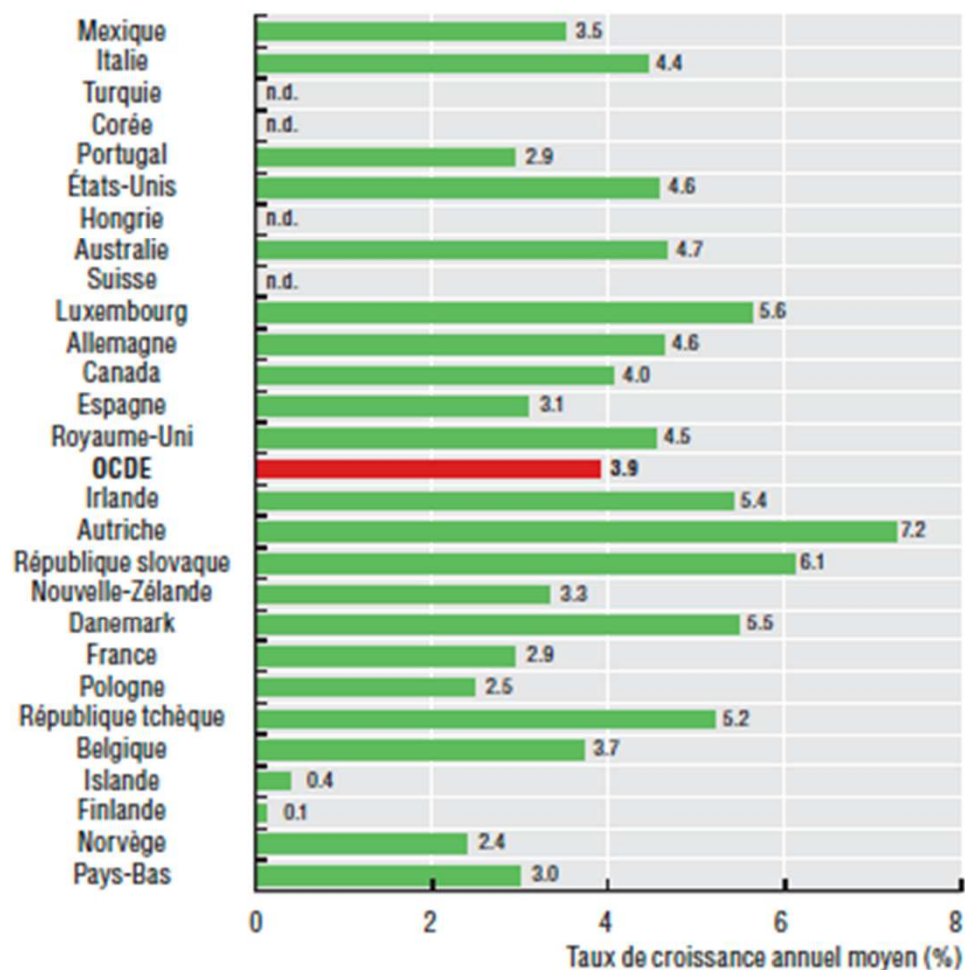
3.6.4 Variation du nombre de sages-femmes par femme, 1995-2007 (ou année la plus proche)



**4.8.1 Césariennes pour 100 naissances vivantes, 2007
(ou dernière année disponible)**



**4.8.2 Augmentation des césariennes pour 100 naissances vivantes, 1997-2007
(ou année la plus proche)**



Groupe de réflexion et de propositions

- **Etudes des données actualisées (PMSI-ATIH-ENP)**
- **Contextualisation de la position de la France au sein de l'OCDE**

- **Les différents types de structures et/ou d'organisations mises en place : HAD, sages-femmes détachées, sages-femmes libérales (HAD-PRADO), PMI, réseaux périnataux...**
- **Les différents personnels impliqués**
- **Les modalités de suivi**
- **Propositions**
- **Conclusions**

Composition du groupe de travail

**Post-partum : durée de séjour, sortie,
accompagnement**