



EXEMPLES DE MARCHES COEUR DE METIER

Direction des Achats

18/11/2019

Marché 2019 ouvert aux établissements

▣ Périmètre du Marché : Environ 1000 lots sur une quinzaine de classes

- ▣ A : Voies digestives et métabolisme
- ▣ B : Sang et organes hématopoïétiques
- ▣ C : Système cardiovasculaire
- ▣ D : Médicaments dermatologiques
- ▣ G : Système génito-urinaire et hormones sexuelles
- ▣ H : Hormones systémiques hormones sexuelles exclues
- ▣ J : Anti-infectieux généraux à usage systémique
- ▣ L : Anti-néoplasiques et immunomodulateurs
- ▣ M : Muscle et squelette
- ▣ N : Système nerveux
- ▣ P : Anti-parasitaires
- ▣ R : Système respiratoire
- ▣ S : Organes sensoriels
- ▣ V : Divers

▣ Groupe projet Unicancer

- ▣ 8 pharmaciens gérants de CLCC, 1 pharmacien coordinateur ,
1 directeur Achats
- ▣ Définition du besoin, encadrement des remises en concurrence

▣ Contacts Unicancer

- ▣ Luc Delporte, directeur des achats : l-delporte@unicancer.fr
- ▣ Cécile Berger, pharmacien coordinateur : c-berger@unicancer.fr



Marché 2019 ouvert aux établissements

▣ Périmètre du Marché

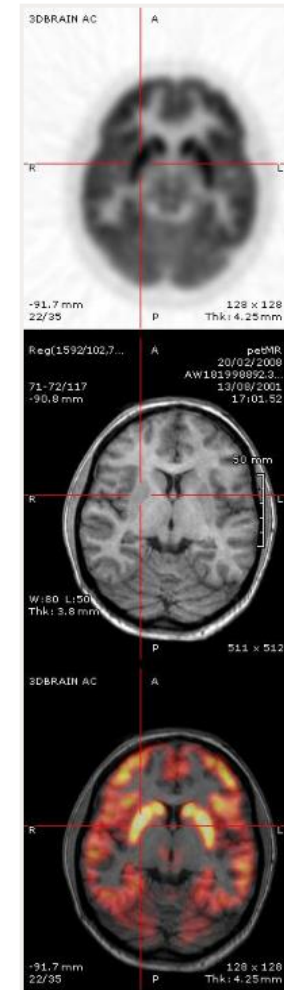
- ▣ TEP/CT numérique
- ▣ TEP/CT analogique
- ▣ TEP IRM
- ▣ SPECT/CT à semi-conducteurs
- ▣ SPECT/CT analogique
- ▣ SPECT
- ▣ Logiciel de calcul dosimétrique pour la radiothérapie interne vectorisée
- ▣ Contrôle Qualité Médecine Nucléaire

▣ Groupe projet Unicancer

- ▣ Manager de Marché : Thomas Mognetti, médecin nucléaire, Centre Léon Bérard – Lyon
- ▣ Groupe projet : 6 médecins nucléaires, 7 physiciens, 3 acheteurs, 1 ingénieur biomédical
- ▣ Définition du besoin, procédure d'appel d'offres, évaluation technique (tests physiques), clinique et économique

▣ Contacts Unicancer

- ▣ Pour toute information concernant ce marché, contacter :
 - ▣ Luc Delporte, directeur des achats : l-delporte@unicancer.fr
 - ▣ Clément Joly, acheteur en physique médicale : c-joly@unicancer.fr



Marché 2020 ouvert aux établissements

▣ Périmètre des trois Marchés

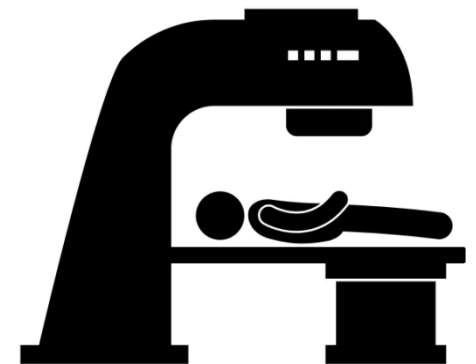
- ▣ 1, Linac, IRM-linac, protonthérapie, projecteurs de sources, TPS (20 lots)
- ▣ 2, Contention, Identitovigilance, Reconnaissance surfacique (12 lots)
- ▣ 3, Matériels et Logiciels de Contrôles Qualité (21 lots)
 - ▣ Clause permettant les partenariats scientifiques incluse dans chacun des trois marchés

▣ Groupe projet Unicancer

- ▣ Manager de Marché
 - ▣ Denise Donnarieix - Physicienne Médicale, Unicancer
 - ▣ Claude Mallet - Responsable de l'unité de Physique, Centre Léon Bérard – Lyon
- ▣ Groupe projet : 10 physiciens, 3 acheteurs, 4 ingénieurs biomédicaux, 2 DSI
- ▣ Définition du besoin, procédure d'appel d'offres, évaluation technique, clinique et économique

▣ Contacts Unicancer

- ▣ Pour toute information concernant ce marché, contacter :
 - ▣ Luc Delporte, directeur des achats : l-delporte@unicancer.fr
 - ▣ Clément Joly, acheteur en physique médicale : c-joly@unicancer.fr



Marché 2020 ouvert aux établissements

▣ Périmètre du Marché

- ▣ Mammographes numériques
- ▣ IRM 1.5 Tesla
- ▣ IRM 3 Tesla
- ▣ Tomodensitomètres à Rayons X d'imagerie diagnostique
- ▣ Tomodensitomètres à Rayons X dédiés à la simulation en radiothérapie
- ▣ Table de stéréotaxie avec option Tomosynthèse permettant la macrobiopsie

▣ Groupe projet Unicancer

- ▣ Groupe projet : Radiologues, Ingénieurs biomédicaux, Physiciens, Manipulateurs, Cadre de santé, DSI, Acheteurs.
- ▣ Définition du besoin, procédure d'appel d'offres, évaluation technique, clinique et économique.

▣ Contacts Unicancer

- ▣ Pour toute information concernant ce marché, contacter :
 - ▣ Luc Delporte, directeur des achats : l-delporte@unicancer.fr
 - ▣ Ana Conforte, acheteur biomédical : a-conforte@unicancer.fr
 - ▣ Clément Joly, acheteur en physique médicale : c-joly@unicancer.fr



Marché 2020 ouvert aux établissements

▣ Périmètre du Marché

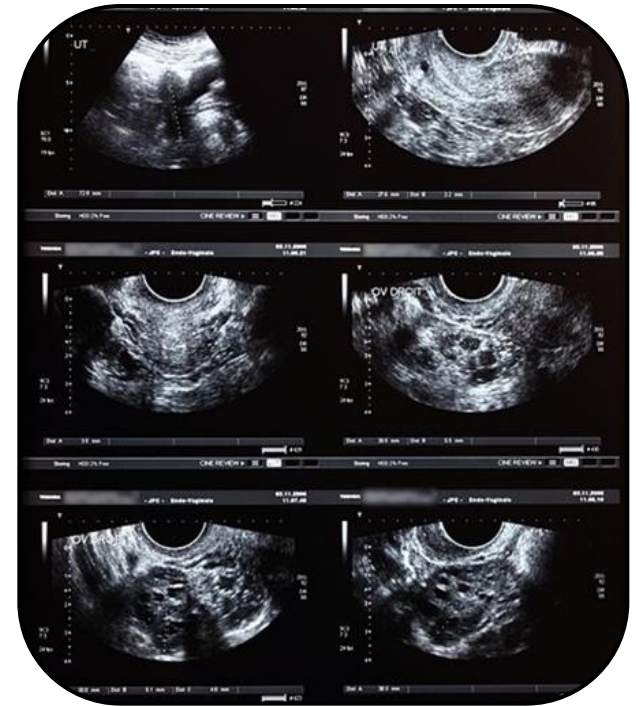
- ▣ Echographe de sénologie
- ▣ Echographe d'imagerie générale
- ▣ Echographe interventionnel
- ▣ Echographe de pose de PACS
- ▣ Echographe portable polyvalent

▣ Groupe projet Unicancer

- ▣ Groupe projet : 3 ingénieurs biomédicaux, 2 radiologues, 1 anesthésiste, 3 acheteurs.
- ▣ Définition du besoin, procédure d'appel d'offres, évaluation technique, clinique et économique.

▣ Contacts Unicancer

- ▣ Pour toute information concernant ce marché, contacter :
 - ▣ Luc Delporte, directeur des achats : l-delporte@unicancer.fr
 - ▣ Ana Conforte, acheteur biomédical : a-conforte@unicancer.fr
 - ▣ Clément Joly, acheteur en physique médicale : c-joly@unicancer.fr



Marché 2019 ouvert aux établissements

▣ Périmètre du Marché

- ▣ Automate de déshydratation
- ▣ Automate d'enrobage ou d'inclusion
- ▣ Microtome
- ▣ Automate de coloration
- ▣ Colleuse de lamelles/film
- ▣ Automate d'immunohistochimie
- ▣ Cryostat
- ▣ Scanner de lames à fond clair, fluorescent et combiné - bas ou haut débit
- ▣ Automate de lecture digitalisée d'IHC
- ▣ Graveur de lames et Graveur de cassettes

▣ Groupe projet Unicancer

- ▣ Groupe projet : 3 ingénieurs biomédicaux, 1 référent qualité, 7 anatomopathologistes, 2 cadres médico techniques, 1 informaticien, 3 acheteurs, 3 techniciens de laboratoire
- ▣ Définition du besoin, procédure d'appel d'offres, évaluation technique et économique

▣ Contacts Unicancer

- ▣ Pour toute information concernant ce marché, contacter :
 - ▣ Luc Delporte, directeur des achats : l-delporte@unicancer.fr
 - ▣ Ana Conforte, acheteur biomédical : a-conforte@unicancer.fr
 - ▣ Clément Joly, acheteur en physique médicale : c-joly@unicancer.fr

